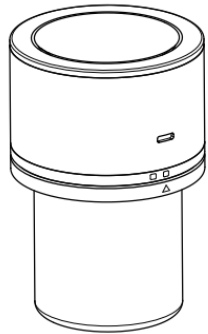


型番：GT400-00190
GT400-00210
UV-Cパーソナル空間除菌脱臭装置

取扱説明書



この度は、お買い上げいただき誠にありがとうございます。
本紙は、本製品を正しく安全にお使いいただくための取り扱い方法、使用上の注意等について説明するものです。ご使用前に必ずお読みください。

保証書

型番	GT400-0190/210		
保証期間	ご購入年月日より1年間 ご購入日の記入がない場合は、レシートなどの購入履歴で ご購入日を算出し、その日を基準に保証期間を設定いたします。		
(ふりがな) お名前	様		
ご住所	〒 -		
お電話番号	() -		
ご法人名			
ご購入日	年	月	日
販売店名			

本保証書はご購入日から上記保証期間中に故障が発生した場合、保証規定内容に基づき無償交換を行うことをお約束するものです。詳細は裏面をご覧ください。交換の際は必ず保証書をご提示ください。本保証書は再発行しませんので大切に保管してください。

販売元：豊田合成株式会社

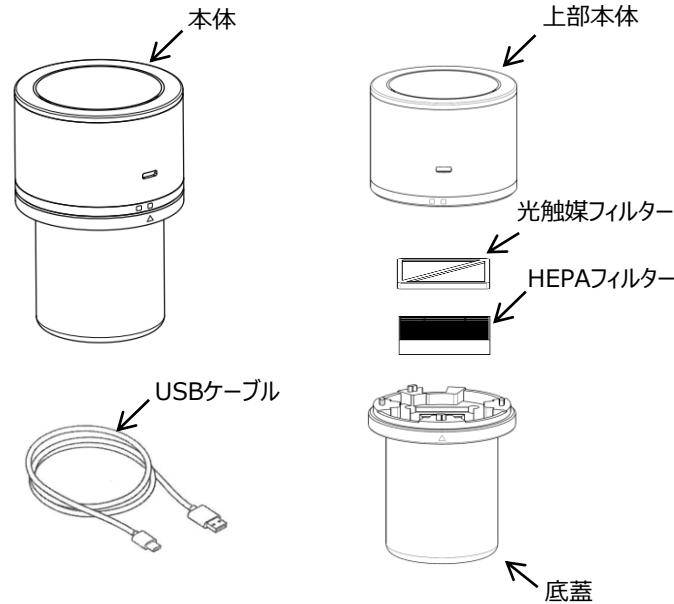
お問い合わせ先：豊田合成株式会社 お客様窓口

TEL:052-449-5761 E-mail:sdgs@mlist.toyoda-gosei.co.jp

営業時間：10:00~17:00（特定休業日を除く）

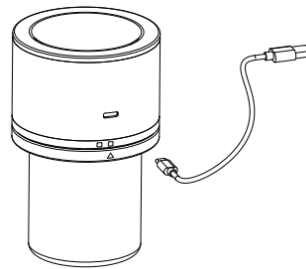
本保証書は日本国内においてのみ有効です。This warranty is valid only in Japan.

各部の名称



1

使いかた



本体に、付属のUSBケーブルのUSB-Cを差し込み、USB-Aをお持ちのUSB電源もしくはパソコン等のUSBに差し込んでください。

電源を接続すると、FAN、UVC-LED、UVA-LED、イルミネーションLEDが作動します。電源を切る場合は、USBケーブルを抜いてください。

注意

使用温度は、0℃から40℃です。
40℃を超えての使用は、UVC-LEDなどの破損の原因になります。
ご注意ください。
電源を入れない状態での保管温度は、60℃になります。

3

はじめに



●底蓋、HEPAフィルター、プレフィルターを取り付けない状態で運転しない。
(内部に異物が入り、火事・故障の原因)

本機は、UVC-LEDを使用しています。UVC-LEDは目には見えない深紫外線を発行します。UVC-LEDの直接照射により、目や皮膚に有害な影響があります。改造や分解は、大変危険です。
本機の正しい使用においては、機外へのUVC放射はありません。



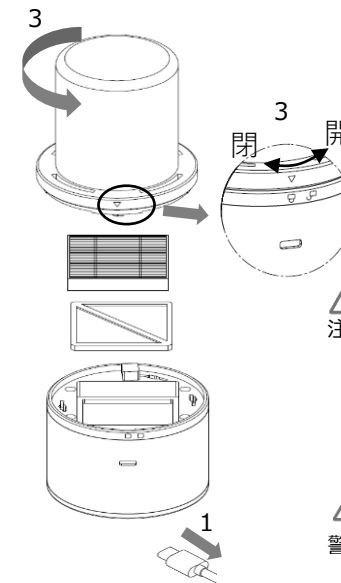
●改造・分解・修理はしない。
●点灯中のUVC-LEDを肉眼で直視しない。
(目や皮膚に有害な影響が出る原因)



●UVC-LEDをさわらないでください。
(故障の原因)

2

フィルターの交換・清掃



- 1.USBケーブルを抜いてください。
- 2.本体を、逆さに向けてください。
- 3.底蓋をねじることで、外れます。
- 4.HEPAフィルター、光触媒フィルターを取り外すことができます。

組立方法は、分解の逆の手順です。フィルターの順序に注意してください。間違えると除菌・消臭効果が低下します。
光触媒フィルターは、上部本体に先に組み込みます。
ロックが確実にかかっていることを確認してください。



HEPAフィルターは、水洗いすることができません。埃などは、ブラシで掃除してください。汚れがひどい場合は、交換をしてください。





光触媒フィルターは、水洗いすることができません。水洗い後は、ドライヤー等で十分乾燥してください。
濡れたまま組付けや運転をすると感電や火災の恐れがあります。



4

この取扱説明書には安全に使用いただくために、いろいろな表示をしています。内容（表示・図記号）をよく理解してから本文をお読みになり、記載事項をお守りください。

■「表示」を無視して、誤った取扱いをすることによって生じる内容を次のように区分しています。

	警告 「死亡や重傷を負う おそれがある内容」です。
	注意 「傷害を負うことや、財産の損害が発生する おそれがある内容」です。

■お守りいただく内容を次の図記号で説明しています。

	してはいけない内容です。
	実行しなければならない内容です。


 警告

- ぬれた手でUSBケーブルを抜き差しはしない。
(感電の原因)
- USBケーブルを傷つけたり、加工したり、無理に曲げたり、引張ったり、ねじったり、束ねたり、重いものを載せたり、高温部に近づけない。
(火災、感電、ショートの原因)
- 改造・分解・修理はしない。
(火災・感電・けがの原因)
修理は、お買い上げの配売店、または「お客様相談窓口」にご相談ください。
- 拭き出口や本体に水をかけない。
(火災・感電の原因)
- 幼児の手の届く範囲では使用しない。
(感電・けがの原因)
- 吸引口や吹出口、隙間に指や棒など入れない。
(感電・けがの原因)
- 浴室など、高温や多湿、水のかかる場所、腐食性ガスや金属性の埃のある場所、可燃性ガスなどを使用したり、漏れる恐れのある場所では使用しない。
(漏電による火災や感電、故障の原因)
- 異常・故障時（USBケーブルを入れても運転しない、異常な音や振動がする、こげ臭いニオイがするなど）は直ちに使用を中止する。
(異常のまま運転を続けると故障や感電、発煙、火災などの原因)
- 火のついたタバコや線香などを近づけない。
(発火の原因)
- 点灯中のUVC-LEDを肉眼で直視しない。
(目や皮膚に有害な影響が出る原因)



禁止




 警告

- お手入れや点検、移動時には必ず運転を停止し、USBケーブルを抜く。
(感電、けがの原因)



必ず守る

 注意

- お手入れの際は、ベンジンやシンナーなどの有機溶剤で拭いたり、可燃スプレー(殺虫剤など)をかけない。
(感電、火災、ひび割れの原因)
- 発煙タイプの殺虫剤を使用する時は運転しない。
(内部に蓄積された薬剤成分が吹出口から放出され健康を害する原因)
- 吸込口や吹出口をでふさない。
(発熱や発火の原因)
- フィルターにホコリが詰まったまま使わない。
(故障の原因)
- 屋外、直射日光の当たる場所、暖房器具の近く等、高温になる場所や湿気の多い場所での仕様や保管はしないでください。
(火災、故障の原因)
- 運転をする際は、必ず底蓋、HEPAフィルター、光触媒フィルターを取り付ける。
(火災、故障の原因)



禁止

 注意



必ず守る

- 燃焼器具と一緒に使用する場合は、こまめに換気をする。
(一酸化炭素中毒の原因)
本製品では一酸化炭素を除去することはできません。

修理・サービスを依頼する前に



警告

- 改造・分解・修理はしない。
(火災・感電・けがの原因)

「故障かな?」と思ったときに次の点をお調べください。


症状	主な原因	処置
電源が入らない	USBケーブルがアダプタに差し込まれていない	USBケーブルをしっかり差し込んでください

仕様

製品サイズ	Φ90×H155.5mm
消費電力	3W
定格電圧	5V 0.6A
風量	5.1m ³ /h
騒音	32dB(A)
質量	300g
使用温度	0℃~40℃

別売品

- HEPAフィルター（4枚入り/個）
品番：TG012-CB00A



当社オンラインストアにてお求めください。
<https://lifesolution.base.shop/>



保証規定

【保証規定】

- 取扱説明書、本体添付ラベル等の注意書に基づくお客様の正常なご使用状態のもとで保証期間内に万一故障した場合、お買い上げの販売店、または「お客様相談窓口」巻末にご連絡ください。修理を行うために交換した旧部品、または機械の一部にはお返しできないものがあります。
- 異なる使用目的、あるいは誤った使い方による本製品の故障、またはその使用時によって生じた直接、間接の損害については当社はその責任を負わないものとします。
- 次のような場合には、保証期間中でも有償になります。
 - ご購入時の伝票のご提示がない場合。
 - ご購入時の伝票の字句を書き替えられた場合。
 - お買い上げ後の取付け場所の移動、輸送、落下などによる故障および損傷。
 - 使用上の誤り、あるいは不当な改造や修理による故障および損傷。
 - 火災、塩害、ガス害、地震、落雷、および風水害、その他天災地変、あるいは異常電圧などの外部要因による故障および損傷。
 - 他の機器に起因して本製品が故障を生じた場合。
 - 車両、船舶等に搭載された場合に生じた故障および損傷。
- 本書は、日本国内においてのみ有効です。

・保証期間経過後の修理などについてご不明の場合は、お買い上げの販売店、または「お客様相談窓口」巻末にお問い合わせください。